





Mini-chargeuses sur pneus articulées AVANT SÉRIE 700: PUISSANCE POUR LES PROFESSIONNELS MODÈLE: 755i

CARACTÉRISTIQUES

 Capacité de levage 1400 kg	 Puissance 57 ch	 Hauteur de levage 3,1 m	 Vitesse 17 km/h
--	---	--	---

Longueur	3060 mm
Largeur	1290 mm
Hauteur	2060 mm
Poids	1970 kg
Roues Standards	320/60-12HD industriel
Tramission	Hydrostatic Avant Optidrive™
Force de Traction Maxi	1330 kp
Vitesse Maxi	17 km/h
Débit D'Huile Hydraulique	801/min 225 bar
Rayon de Braquage	1240 / 2780 mm
Hauteur de Levage Maxi	3080 mm
Force D'Arrachage	2100 kg
Charge de Basculement*	1400 kg
Force de Cavage (50 CM)	1700 kg
Moteur	Kohler KDI 1903 TCR
Puissance du Moteur TRC	57 ch (42 kW)
Couple Maximum	225 Nm @ 1500 rpm
Carburant	Diesel



(*) La charge est mesurée à 400 mm de l'attelage d'attelage, y compris le poids serrage (70kg) et contrepoids.

CARACTÉRISTIQUES

Économie

- La même machine peut effectuer plusieurs tâches
- Peu d'entretien
- Faibles coûts d'exploitation
- Construction compacte et robuste

Versatilité

- Plus de 190 accessoires
- Solutions/Utilisation toute l'année
- Machine compacte
- Excellente répartition du poids pour la préservation du sol et de la pelouse
- 3 types de cabines (en option)

Sécurité

- Excellente visibilité
- Stabilité
- Capteur de charge
- Structures de protection en cas de retournement et les objets anti-chute

Efficacité

- Flèche télescopique et capacité de levage
- Conduite facile
- Confort
- Vitesses jusqu'à 30 km/h
- Montage rapide et connexions faciles pour les accessoires

DIMENSIONS

