





**Mini-chargeuses sur pneus articulées AVANT**  
**SÉRIE 800: LE PLUS GRAND ET LE PLUS PUISSANT**  
**MODÈLE: 860i**

**CARACTÉRISTIQUES**

 Capacité de levage <b>1900</b> kg	 Puissance <b>57</b> ch	 Hauteur de levage <b>3,5</b> m	 Vitesse <b>30</b> km/h
--	---	--	---

Longueur	3395 mm
Largeur	1490 mm
Hauteur	2200 mm
Poids	2540 kg
Roues Standards	380x55-17"
Tramission	Hidrostatica
Force de Traction Maxi	2100 kp
Vitesse Maxi	30km/h
Hydrauliques Extérieures	80 l/min 225 bar
Rayon de Braquage intérieur/extérieur	1370 / 2990 mm
Hauteur de Levage Maxi	3500 mm
Capacidade (ciclo em V)	1900 kg
Force de Cavage (50 CM)	2200 kg
Moteur	Kohler KDI 1903TCR
Puissance Maxi	57 ch (42 kW)
Carburant	Diesel



(\*) La charge est mesurée à 400 mm de l'attelage d'attelage, y compris le poids serrage (70kg) et contrepois.

## CARACTÉRISTIQUES

### Économie

- La même machine peut effectuer plusieurs tâches
- Peu d'entretien
- Faibles coûts d'exploitation
- Construction compacte et robuste

### Versatilité

- Plus de 190 accessoires
- Solutions/Utilisation toute l'année
- Machine compacte
- Excellente répartition du poids pour la préservation du sol et de la pelouse
- 3 types de cabines (en option)

### Sécurité

- Excellente visibilité
- Stabilité
- Capteur de charge
- Structures de protection en cas de retournement et les objets anti-chute

### Efficacité

- Flèche télescopique et capacité de levage
- Conduite facile
- Confort
- Vitesses jusqu'à 30 km/h
- Montage rapide et connexions faciles pour les accessoires

## DIMENSIONS

