





Mini-chargeuses sur pneus articulées AVANT SÉRIE 400: CHARGEUR LÉGER ET ÉCONOMIQUE MODÈLE: 423

CARACTÉRISTIQUES

 Capacité de levage 550 kg	 Puissance 22 ch	 Hauteur de levage 2,8 m	 Vitesse 12 km/h
---	---	--	---

Longueur	2195 mm
Largeur	1050 mm
Hauteur	1980 mm
Poids	1030-1080 kg
Roues Standards	23x8.50-12"
Tramission	Hydrostatique
Force de Traction	700 kp
Vitesse de Déplacement	12 km/h
Débit D'Huile	34 l/min 185 bar
Rayon de Braquage	880 / 1970 mm
Hauteur de Levage Maxi	2750 mm
Charge de Basculement	550 kg
Moteur	Kubota D902 Stage V
Puissance Maxi	22 ch (16 kW)
Couple Maximum	56 Nm @ 2600 rpm
Carburant	Diesel



(*) La charge est mesurée à 400 mm de la platine d'accrochage avec un poids de 70kg pour l'accessoire, inclus.

CARACTÉRISTIQUES

Économie

- La même machine peut effectuer plusieurs tâches
- Peu d'entretien
- Faibles coûts d'exploitation
- Construction compacte et robuste

Versatilité

- Plus de 190 accessoires
- Solutions/Utilisation toute l'année
- Machine compacte
- Excellente répartition du poids pour la préservation du sol et de la pelouse
- 3 types de cabines (en option)

Sécurité

- Excellente visibilité
- Stabilité
- Capteur de charge
- Structures de protection en cas de retournement et les objets anti-chute

Efficacité

- Flèche télescopique et capacité de levage
- Conduite facile
- Confort
- Vitesses jusqu'à 30 km/h
- Montage rapide et connexions faciles pour les accessoires

DIMENSIONS

